SELLFLUENCE

Trimmer 1.0 Sellfluence® User Manual

Cuprins

Manual română.....1-8
1.Conținutul pachetului.....1
2.Înainte de utilizare.....2
3.Instrucțiuni de utilizare.....2
4.Funcțiile Trimmer-ului.....3
5.Asamblare și dezasamblare.....4
6.Curățarea și întreținerea lamei 5
7.Informații despre alimentare.....6
8.Întrebări frecvente.....6
9.Specificații tehnice.....7
10.Contraindicații.....7
11.Certificat de garanție.....8

Table of contents

English Manual.....9-16
1.Package contents.....9
2.Before use.....10
3.User instructions.....10
4.Trimmer functions.....11
5.Assembly and Dissasembly.....12
6.Blade Hygiene and Maintenance.....13
7.Charging information.....14
8.Frequently asked questions.....14
9.Technical specifications.....15
10.Precautions.....15
11.Warranty Certificate.....16

105 mm

105 mm

145 mm

Tartalomjegyzék

Magyar kézikönyv.....17-24
1.Csomag tartalma.....17
2.Használat előtt.....18
3.Felhasználói utasításokat.....18
4.Trimmer funkciók.....19
5.Össze- és szétszerelés.....20
6.A penge tisztítása és karbantartása.....21
7.Töltési információk.....22
8.Gyakran Ismételt Kérdések.....22
9.Műszaki előírások.....23
10.Ellenjavallatok.....23
11.Garanciaigazolás.....24

Съдържание

Българско ръководство.....25-33
1.Съдържание на опаковката.....25
2.Преди употреба.....26
3.Инструкции за употреба.....26
4.Функции Trimmer.....27
5.Монтаж и демонтаж.....28
6.Хигиена и поддръжка на ножовете.....29
7.Информация за зареждане.....30
8.Често задавани въпроси.....30
9.Технически спецификации.....31
10.Противопоказания.....32
11.Гаранционен сертификат.....33

Stimate client,

Pentru a susține mediul înconjurător, factura în format electronic este disponibilă în contul dvs. de eMAG, urmând pașii: Contul meu → Comenzile mele → Detalii comandă → Modalitate de plată → Factura SELFxxxxxx.
Garanția este valabilă timp de 24 de luni de la data achiziției, conform facturii.
Suntem bucuroși să dezvoltăm produsele Sellfluence și așteptăm cu interes părerea dvs. Puteți lăsa un review pe eMAG despre produsul comandat sau experiența cu Sellfluence.
În cazul improbabil în care întâmpinați probleme sau nu sunteți mulțumit/ă, vă rugăm să ne contactați pentru a găsi împreună o soluție.

Cu drag,
Echipa Sellfluence

contact@sellfluence.ro +40 750 490 350

1.Conținutul pachetului

2. Înainte de utilizare

Recomandări:

1. Încărcați complet aparatul.
2. Lubrifiați regulat lamele aparatului de tuns și de ras cu ulei special pentru lame, pentru a prelungi durata de viață a dispozitivului și pentru a preveni supraîncălzirea cauzată de frecare.
3. Utilizați **pieptenele** în zona inghinală pentru a **evita accidentele**.
4. **Nu folosiți un adaptor cu specificații mai mari de 1A / 5V, deoarece acest lucru poate duce la defectarea produsului.** (pentru detalii despre alimentare, consultați punctul 7 din acest manual)

3. Instrucțiuni de utilizare

Pornire:

- Apăsați butonul de pornire 2 secunde pentru a porni aparatul.
- Reglați pieptenele ajustabil conform dimensiunii dorite.
- Acesta îndeplinește și funcția de protecție în timpul tunderii în zona inghinală.

Oprire:

- Apăsați scurt același buton pentru a opri aparatul.
- După oprirea acestuia, curățați-l. (Consultați punctul 5)
- Ulterior curățării, lubrifiați lama aparatului cu ulei special pentru lame.



Lama se plasează paralel cu pielea. A se evita plasarea perpendiculară pe suprafața pielii.

Pieptănul ajustabil are 3 poziții și poate fi folosit și ca protecție pentru utilizarea în zona inghinală.

4. Funcțiile Trimmer-ului

WATERPROOF
Rezistent la apă
Tehnologie IPX7

WIRELESS, REÎNCĂRCABIL
Se incarcă cu un cablu USB Type-C

PUTERNIC
Mic, dar foarte puternic:
Motor de 5000 rpm

SILENȚIONS
Funcționează silențios, cu vibrații ușoare pentru confort maxim

PORTABIL ȘI ERGONOMI
Cântărește doar 126g având un design compact și plăcut la atingere

LUMINĂ LED
Dispune de o lumina LED pentru o tundere precisă

5. Asamblare și dezasamblare

a) Asamblare

- Lama (A) se va poziționa pe aparat (B) ca în poza alăturată.

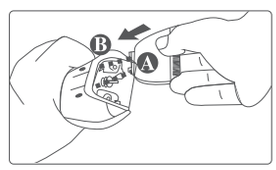

- După ce a fost plasat în poziția corectă, apăsați până auziți un click. Nu este o problemă dacă sunetul nu este auzit, atât timp cât a fost introdus corespunzător.

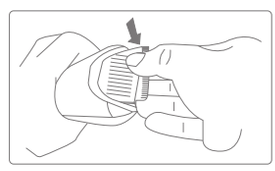

b) Dezasamblare

- Aparatul trebuie să fie oprit, trageți lama în exterior și aceasta se va detașa complet.

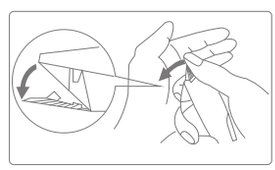

6. Curățarea și întreținerea lamei

1. Curățare

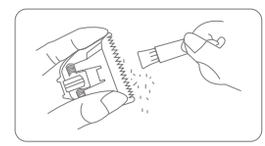

Utilizați peria pentru a îndepărta impuritățile de pe lamă.

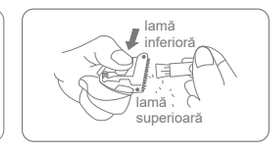

Curățați lama conform indicațiilor din imaginile alăturate.

2. Întreținere

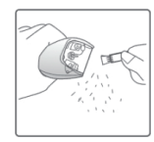

Îndepărtați părul cu o perie

Spălați aparatul cu apă

Ștergeți aparatul cu o cârpă uscată

Sterilizați și curățați lamele în mod regulat. Aplicați ulei pe lamă pentru lubrifiere.

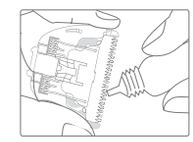

7. Informații despre alimentare

1. Conectați cablul USB la laptop, PC sau TV (sau la un adaptor cu specificațiile de max. 5V/1A);
2. Opriți aparatul și conectați mufa USB-C în portul de încărcare al aparatului.

⚠ **Dacă aparatul a fost introdus în apă, ștergeți port-ul de încărcare și așteptați să se usuce aparatul, pentru a-l încărca în siguranță!**

⚠ **Nerespectarea instrucțiunilor de încărcare duce la pierderea garanției!**

- Timp de încărcare: aprox. 90 min
- Timp de descărcare: aprox. 90 min
- Voltaj / Amperaj: 5V / 1A
- Bateria: 600mAh Li-Ion reîncărcabilă

8. Întrebări frecvente

5. Se poate alimenta aparatul imediat după ce a intrat în apă?

- **Nu. Este necesar ca port-ul de încărcare să fie uscat, așa că cel mai bine este să ștergeți aparatul și să așteptați să se usuce pentru a-l încărca.**

9. Specificații tehnice

- Tensiune de intrare: 5V / 1A
- Timp de încărcare: aprox. 90 min
- Timp de descărcare: aprox. 90 min
- Putere: 5W
- Alimentare: baterii reîncărcabile
- Adaptor:
  - Input AC 100-240V/50/60Hz
  - Output DC 5V - 1000mA
- Specificații motor:
  FF-180SH-DC 3.7V 5000 rpm±5%
- Specificații baterie: 14500 lithium battery 3.7V/600mAh

1. Acest aparat se poate folosi în zona inghinală?

- Da! Zona inghinală fiind o zonă sensibilă, este recomandat să folosiți pieptănul ajustabil pentru a nu vă accidenta. Dacă totuși vreți să vă tundeți părul la cea mai mică mărime fără pieptănul ajustabil, vă rugăm să aveți o atenție sporită.

2. Câte mărimi are pieptănul ajustabil?

- Pieptănul dispune de trei mărimi: 3mm/4.5mm/6mm.

3. Se poate folosi sub apă?

- Da! Aparatul beneficiază de tehologia Waterproof IPX7.

4. Se poate înlocui lama de tuns?

- Da, lame de schimb pot fi achiziționate prin intermediul platformelor online. (Contactați Serviciul Clienți la +40 (750) 490 350 pentru mai multe detalii)

10. Contraindicații

- Nu expuneți acest produs la temperaturi foarte ridicate și nu îl aruncați în foc, deoarece poate avea ca rezultat o explozie.
- Nu încercați să dezasamblați arcul lamei de tuns deoarece lama nu va ma putea fi folosită.
- Nu încărcați aparatul cât timp încă mai există apă în portul de încărcare al aparatului.
- Dacă nu utilizați produsul mai mult de 2 săptămâni, recomandăm încărcarea aparatului.
- La finalul ciclului de viață al produsului, acesta poate fi dus la un centru de colectare pentru a fi reciclat.

11.CERTIFICAT DE GARANȚIE

Termen de garanție: 24 luni de la data achiziției
SELLFLUENCE S.R.L., cu CIF: RO42854467, se angajează să înlocuiască consumatorului/cumpărătorului produsul defect pe durata garanției, cu condiția respectării instrucțiunilor de utilizare și întreținere. Nu este necesar să păstrați acest certificat de garanție. Este suficientă prezentarea unei dovezi de achiziție (factura din contul dvs. eMAG), sau a unui număr de comandă.Prezenta garanție nu se aplică: (a) pentru elementele consumabile, cum ar fi bateriile sau pentru straturile de protecție, care se vor uza în timp, cu excepția cazului în care defecțiunea a apărut din cauza unor defecte legate de materiale ori de manoperă; (b) pentru daune cosmetice, includzând, dar fără a se limita la zgârieturi, îndoituri și plastic crăpat, cu excepția cazului în care defecțiunea a apărut din cauza unor defecte legate de materiale sau de manoperă;
(c) pentru daune cauzate de accidente, utilizare abuzivă sau greșită, incendii, contact cu lichide, cutremure ori alte cauze externe; (d) pentru daune cauzate în urma utilizării produsului fără a respecta manualul și specificațiile tehnice; (e) pentru intervenții, sau daune cauzate de reparații efectuate de persoane care nu sunt reprezentanți Sellfluence®. Acest dispozitiv este comercializat cu respectarea prevederilor O.G. 21/1992 și Legea 449/2003 (cu modificările și completările ulterioare).
Scopul nostru este ca produsele și serviciile Sellfluence® să satisfacă întotdeauna nevoile clienților noștri.
Deși aceste situații sunt rare, în eventualitatea în care produsul pe care l-ați primit nu funcționează după cum vă așteptați, sau prezintă un defect de fabricație, vă rugăm să contactați **Serviciul Clienți Sellfluence®** la **+40 (750) 490 350** pentru a vă trimite în cel mai scurt timp (24-36h) un nou produs. Copyright 2024 Sellfluence și licențiatorii săi.Toate drepturile rezervate.

Dear customer,

To support the environment, the electronic invoice is available in your eMAG account, following these steps: My Account → My Orders → Order Details → Payment Method → Invoice SELFxxxxxx.
The warranty is valid for 24 months from the date of purchase, as stated on the invoice.
We are delighted to improve our Sellfluence products and look forward to your feedback. You can leave a review on eMAG about the ordered product or your experience with Sellfluence. In the unlikely event that you encounter issues or are not satisfied, please feel free to contact us.

Sincerely,
Sellfluence Team

contact@sellfluence.ro +40 750 490 350

1.Package contents

2. Before use

Recommendations:

1. Fully charge the device.
2. Regularly lubricate the blades of the clipper and razor with special oil for blades, to extend the life of the device and to prevent overheating caused by friction.
3. Use the comb in the groin area to avoid accidents.
4. **Do not use an adapter with specifications higher than 1A / 5V, as this may result in product failure. (for details on power, see point 7 of this manual)**

3. User instructions

Power on:

- Press the power button for 2 seconds to start the trimmer.
- Set the adjustable comb to your preferred size.This also serves as protection when trimming private areas.

Shutdown:

- Short press the same button to turn off the device.
- After turning it off, clean it. (See point 5)
- After cleaning, lubricate the blade of the device with the provided oil.



The blade is placed parallel to the skin. Avoid perpendicular placement on the skin.

The adjustable comb has 3 positions and can also be used as protection for private parts.

4. Trimmer functions

WATERPROOF
IPX7 Technology

WIRELESS, RECHARGEABLE
It charges using a USB Type-C cable

POWERFUL
Small, but very powerful:
5000 rpm engine

SILENT
Operates quietly with gentle vibrations for maximum comfort

PORTABLE AND ERGONOMIC
Weighs only 126g! Features a compact design and a pleasing, tactile feel.

LED LIGHT
It features an LED light for precise trimming

5. Assembly and Dissasembly

a) Assembly

- Position the blade (A) onto the device (B) as shown in the attached picture.

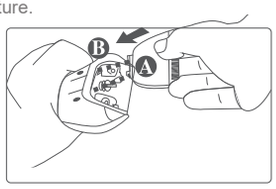

- Once it's in the correct position, press until you hear a click. It's not an issue if there isn't a sound, as long as it's inserted properly.

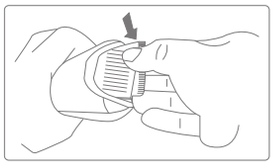

b) Disassembly

- The device must be switched off, pull the blade outward, the blade will detach completely.

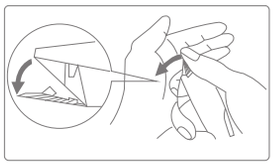

6. Blade Hygiene and Maintenance

1. Cleaning

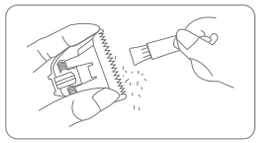

Use the brush to remove any dirt or debris from the blade.

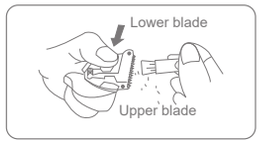

Clean the blade following the instructions shown in the attached images.

2. Maintenance

Remove the hair using a brush

Clean the device with water

Wipe the device with a dry cloth

Sterilize and clean the blade regularly. Apply oil to the blade in order to lubricate it.

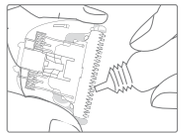

7. Charging Information

1. Connect the USB cable to a laptop, PC, or TV (or to an adapter with specifications of max. **5V/1A**).
2. Turn off the device and connect the USB-C plug to the charging port of the device.

⚠ If the device has been submerged in water, wipe the charging port and wait for the device to dry before safely charging it!

⚠ Failure to follow the charging instructions may result in voiding the warranty!

• Charging time: approximately 90 minutes
• Discharging time: approximately 90 minutes
• Voltage / Amperage: 5V / 1A
• Battery: 600mAh rechargeable Li-Ion

8. Frequently asked questions

1. Is it suitable for use in the private area?
- Yes! Since the groin area is sensitive, it's recommended to utilize the adjustable comb to prevent any potential injury. However, if you wish to trim hair in the groin area without the comb for a closer cut, please exercise extra caution.

2. What are the adjustment levels of the adjustable comb?
- The adjustable comb offers three dimensions: 3mm/4.5mm/6mm.

3. Is it safe to use underwater?
- Absolutely! This device is IPX7 waterproof.

4. Can the blade be replaced?
- Yes, replacement blades can be purchased through online platforms. (Contact Customer Service on +40 (750) 490 350 for more details)

5. Is it safe to turn on the device immediately after it has been submerged in water?
- **No, it's necessary for the charging port to be dry. Therefore, it's best to wipe the device and wait for it to dry.**

9. Technical Specification

- Input Voltage: 5V / 1A
- Charging Time 90 min
- Discharging Time: aprox. 90 min
- Power: 5W
- Power Source: rechargeable batteries
- Adapter:
  - AC Input 100-240V/50/60Hz
  - DC Output 5V - 1000mA
- Motor Specification: FF-180SH-DC 3.7V 5000 rpm±5%
- Battery Specification: 14500 lithium battery 3.7V/600mAh

10. Precautions

- Do not expose this product to very high temperatures, and do not throw it into the fire, as it may result in an explosion.
- Do not attempt to disassemble the trimming blade's spring as the blade will no longer be usable.
- Do not charge the device while there is still water in the charging port.
- If you do not use the product for more than 2 weeks, we recommend charging the device.
- At the end of the product's lifecycle, it can be taken to a collection center for recycling.

11.GUARANTEE CERTIFICATE

Warranty period: 24 months from date of purchase
SELLFLUENCE S.R.L., with VAT number: RO42854467, undertakes to replace the defective product to the consumer/buyer during the warranty period, as long as the instructions for use and maintenance instructions have been followed. You don't need to keep this warranty certificate. It is sufficient to present proof of purchase (the invoice can be found in your eMAG account), or an order number.
This warranty does not apply:
(a) to consumable items, such as batteries or protective coatings, which will wear out over time, unless the failure is due to defects in materials or workmanship; (b) for cosmetic damage, including but not limited to scratches, dents and cracked plastic, unless the defect is due to defects in materials

Kedves vásárló,

Mivel támogatjuk a környezet védelmét, ezért a következő termékeket találja a számlát elektronikus formátumban az eMAG fiókjában, ha követi a lépésket: Fiókom → Rendeléseim → Rendelési adatok → Fizetési mód → Számla SELFxxxxxxxx.
A garancia időtartama a vásárlástól számított 24 hónap,a számla alapján.
Izgatottan tanulunk és fejlesztjük a Sellfuence termékeket.
Ha szeretné, véleményét az eMAG-on hagyhat véleményt a megrendelt termékről/a Sellfluence-szel kapcsolatos tapasztalatairól. Abban a valószínűtlen esetben, ha a termék hibás vagy nem elégedett a termékkel, kérjük, lépjen kapcsolatba velünk, hogy közösen találjunk megoldást.

Üdvözlettel,

or workmanship;
(c) for damages caused by accidents, abuse or misuse, fires, contact with liquids, earthquakes or other external causes; (d) for damages caused by using the product without following the manual and technical specifications; (e) for interventions, or damage caused by repairs carried out by persons who are not Sellfluence® representatives. This device is sold in compliance with the provisions of O.G. 21/1992 and Law 449/2003 (with subsequent amendments and additions).
It is our goal that Sellfluence® products and services always meet the needs of our customers.
Although these situations are rare, in the event that the product you received does not perform as expected, or has a manufacturing defect, please contact Sellfluence®
Customer Service at +40 (750) 490 350 to send in the shortest time (24-36h) a new product. Copyright 2024 Sellfluence and its licensors. All rights reserved.

contact@sellfluence.ro +40 750 490 350

1. Csomag tartalma

2. Használat előtt

Javaslatok:

1. Töltse fel teljesen a készüléket.
2. Rendszeresen kenje be a nyírógép és a borotva pengéit speciális pengeolajjal, hogy meghosszabbítsa a készülék élettartamát és megakadályozza a súrlódás okozta túlmelegedést.
3. A balesetek elkerülése érdekében használja a fésűt az ágyék területén.
4. **Ne használjon 1A/5V-nál magasabb specifikációjú adaptert, mert ez a termék meghibásodásához vezethet. (az áramellátás részleteit lásd a kézikönyv 7. pontjában)**

3. Felhasználói utasításokat

Bekapcsolás:

- Nyomja meg a bekapcsológombot 2 másodpercig a trimmer elindításához.
- Állítsa be az állítható fésűt a kívánt méretre. Ez egyben védelemként szolgál a magánterületek nyírásánál.

Leállítás:

- Nyomja meg röviden ugyanazt a gombot a készülék kikapcsolásához.
- Kikapcsolás után tisztítsa meg. (Lásd az 5. pontot)
- Tisztítás után kenje meg a készülék pengéjét a mellékelt olajjal.



A pengét a bőrrel párhuzamosan kell elhelyezni. Kerülje a bőrre merőleges elhelyezést.

Az állítható fésűnek 3 pozíciója van, és magánrészek védelmére is használható.

4. Trimmer funkciók

VÍZÁLLÓ
IPX7 technológia

VEZETÉK NÉLKÜLI, ÚJRATÖLTHETŐ
USB Type-C kábellel tölthető

ERŐS
Kicsi, de nagyon erős:
5000 fordulat/perc motor

CSENDES
Halkan, finom rezgéssel működik a maximális kényelem érdekében

HORDOZHATÓ ÉS ERGONOMIKUS
Súlya mindössze 126g! Kompakt kialakítású, kellemes tapintású.

LED LÁMPA
LED lámpával rendelkezik a pontos vágás érdekében

5. Össze- és szétszerelés

a) Szerelés

- Helyezze a pengét (A) a készülékre (B) a mellékelt képen látható módon.

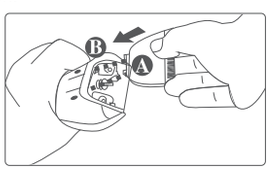

- Ha a megfelelő pozícióba került, nyomja meg, amíg kattanást nem hall. Nem baj, ha nincs hang, feltéve, hogy megfelelően van behelyezve.

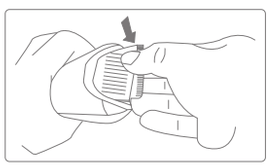

b) Szétszerelés

- A készüléket ki kell kapcsolni, húzza kifelé a pengét, a penge teljesen leválik.

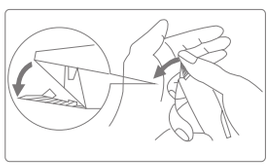

6. A penge tisztítása és karbantartása

1. Tisztítás

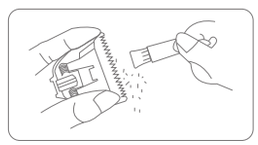

A kefével távolítson el minden szennyeződést vagy törmeléket a pengéről.

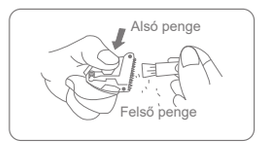

Tisztítsa meg a pengét a mellékelt képeken látható utasítások szerint.

2. Karbantartás

Távolítsa el a hajat kefével

Tisztítsa meg a készüléket vízzel

Törölje le a készüléket egy száraz ruhával.

Rendszeresen sterilizálja és tisztítsa meg a késeket. Kenje be olajjal a borotválkozó- és vágópengéket is, hogy megkenje őket.

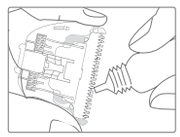

7. Töltési információk

1. Csatlakoztassa az USB-kábelt egy laptophoz, számítógéphez vagy TV-hez (vagy legfeljebb **5 V/1A** specifikációjú adapterhez).
2. Kapcsolja ki az eszközt, és csatlakoztassa az USB-C csatlakozót az eszköz töltőportjához.

Ha a készüléket vízbe merítette, törölje le a töltőcsatlakozót, és várja meg, amíg a készülék megszárad, mielőtt biztonságosan feltölti!

A töltési utasítások be nem tartása a garancia elvesztésével járhat!

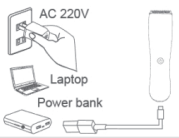

- Töltési idő: körülbelül 90 perc
- Kisütési idő: kb. 90 perc
- Feszültség / áramerősség: 5V / 1A
- Akkumulátor: 600 mAh újratölthető Li-Ion

8. Gyakran Ismételt Kérdések

1. Alkalmas inguinalis használatra?

- Igen! Mivel az ágyék környéke érzékeny, az esetleges sérülések elkerülése érdekében javasolt az állítható fésű használata. Ha azonban fésű nélkül szeretné levágni a lágyéki szőrzetet a szorosabb vágás érdekében, legyen nagyon óvatos.

2. Melyek az állítható fésű beállításai?

- Az állítható fésű három dimenziót kínál: 3mm/4.5mm/6mm

3. Biztonságos a víz alatti használata?

- Teljesen! Ez a készülék IPX7 vízálló.

4. Ki lehet cserélni a pengét?

- Igen, a cserepengék megvásárolhatók online platformokon keresztül. (További részletekért forduljon az ügyfélszolgálathoz a +40 (750) 490 350-es telefonszámon).

5. Biztonságos-e azonnal bekapcsolni a készüléket, miután vízbe merült?

- **Nem, a töltőcsatlakozónak száraznak kell lennie. Ezért a legjobb, ha letörli az eszközt, és várja meg, amíg megszárad**

9. Műszaki előírások

- Bemeneti feszültség: 5V / 1A
- Töltési idő 90 perc
- Kisülési idő: kb. 90 perc
- Teljesítmény: 5W
- Áramforrás: újratölthető akkumulátorok
- Adapter: AC bemenet 100-240V/50/60Hz,DC kimenet 5V - 1000mA
- Motor specifikáció:
  FF-180SH-DC 3.7V 5000 rpm±5%
- Akkumulátor specifikáció: 14500 lítium akkumulátor 3,7V/600mAh

10. Ellenjavallatok

- Ne tegye ki a terméket nagyon magas hőmérsékletnek, és ne dobja tűzbe, mert az robbanást okozhat.
- Ne kísérelje meg szétszerelni a vágópenge rugóját, mert a penge többé nem lesz használható.
- Ne töltse a készüléket, amíg még víz van a töltőcsatlakozóban.
- Ha több mint 2 hétig nem használja a terméket, javasoljuk, hogy töltse fel a készüléket.
- A termék életciklusának végén újrahasznosítás céljából egy

11.GARANCIAIGAZOLÁS

Jótállási idő: 24 hónap a vásárlástól számítva

A SELLFLUENCE S.R.L., CIF: RO42854467, vállalja, hogy a használati és karbantartási utasítások betartása mellett a szavatossági idő alatt a fogyasztó/vásárló számára kicseréli a hibás terméket. Ezt a jótállási jegyet nem kell megőrizni.

Elegendő a vásárlást igazoló bizonylat (eMAG számlájáról származó számla) vagy rendelési szám bemutatása.

Ez a garancia nem vonatkozik: (a) fogyóeszközökre, például akkumulátorokra vagy védőbevonatokra, amelyek idővel elhasználódnak, kivéve, ha a meghibásodás anyag- vagy gyártási hibából ered; (b) esztétikai sérülések, beleértve, de nem kizárólagosan a karcolásokat, horpadásokat és repedezett műanyagokat, kivéve, ha a hiba anyag- vagy gyártási hibából ered;

c) baleset, visszaélés vagy nem rendeltetésszerű használat, tűz, folyadékkal való érintkezés, földrengés vagy egyéb külső ok által okozott károkért; (d) olyan károkért, amelyeket a termék kézikönyv és műszaki leírások be nem tartása okoz; (e) olyan beavatkozások vagy károk esetén, amelyeket olyan személyek végeztek, akik nem a Sellfluence® képviselői.

Ez a készülék az O.G. előírásainak megfelelően kerül értékesítésre. törvény (a későbbi módosításokkal és kiegészítésekkel) és a 449/2003.

Célunk, hogy a Sellfluence® termékek és szolgáltatások mindig megfeleljenek ügyfeleink igényeinek.

Bár ezek a helyzetek ritkák, abban az esetben, ha a kapott termék nem a várt módon működik, vagy gyártási hibája van, kérjük, forduljon a **Sellfluence® Ügyfélszolgálatához a +40 (750) 490 350** telefonszámon, hogy a legrövidebb időn belül (24-36 óra) elküldje.) egy új termék.

Copyright 2024 Sellfluence és licencadói. Minden jog fenntartva fenntartott.

Уважаеми клиенти,

Тъй като ние подкрепяме опазването на околната среда, можете да намерите фактурата в електронен формат във Вашия акаунт в eMAG, като следвате следните стъпки: Моят акаунт → Моите поръчки → Подробности за поръчките →
Начин на плащане → Фактура SELFxxxxxx.
Гаранционният срок е 24 месеца от датата на закупуване, въз основа на фактурата. Ние сме развълнувани да се учим и да развиваме продуктите на Sellfuence.
Ако желаете, можете да оставите рецензия в eMAG с вашето мнение. за продукта, който сте поръчали/опит със Sellfluence.
В малко вероятния случай, че продуктът има неизправност или не сте доволни от продукта, моля, свържете се с нас, за да да намерим заедно решение.

С уважение,
Екип на Sellfluence

contact@sellfluence.ro +40 750 490 350

1. Съдържание на опаковката

2. Преди употреба

Препоръки:

1. Заредете напълно устройството.
2. Редовно смазвайте остриетата на вашата машинка за подстригване и самобръсначка със специално масло за остриета, за да удължите живота на устройството и да предотвратите прегряване, причинено от триене.
3. Използвайте гребена в областта на слабините, за да избегнете инциденти.
4. **Не използвайте адаптер със спецификации, по-високи от 1A / 5V, тъй като това може да причини неизправност на продукта. (за подробности относно захранването вижте точка 7 от това ръководство)**

4. Функции Trimmer

ВОДОУСТОЙЧИВ
Водоустойчив
IPX7 технология

БЕЗЖИЧНО, ПРЕЗАРЕЖДАЕМО
Зарежда се с USB Type-C кабел

3. Инструкции за употреба

Стартиране:

- Натиснете бутона за захранване за 2 секунди, за да стартирате тримера.
- Регулирайте регулируемия гребен до желания размер. Освен това изпълнява функцията на защита по време на подстригване в областта на слабините.

Стоп:

- Натиснете за кратко същия бутон, за да изключите устройството.
- След като го изключите, почистете го. (Вижте точка 5)
- След почистване смажете острието на уреда със специално масло за остриета.

Острието се поставя успоредно на кожата.Избягвайте поставянето перпендикулярно на повърхността на кожата.

Регулируемият гребен има 3 позиции и може да се използва и като защита за използване в областта на слабините.

СИЛЕН
Малък, но много мощен:
5000 оборота в минута

ТИХ
Работи тихо с леки вибрации
за максимален комфорт

ПРЕНОСИМО И ЕРГОНОМИЧНО
Тежи само 126g с компактен и приятен на допир дизайн

LED СВЕТЛИНА
Разполага с LED светлина за прецизно подстригване

5. Монтаж и демонтаж

a) Монтаж

- Острието (A) ще бъде позиционирано върху устройството (B), както е на съседната снимка

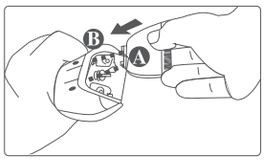

- След като бъде поставен в правилната позиция, натиснете, докато чуете щракване. Не е проблем, ако звукът не се чува, стига да е поставен правилно.

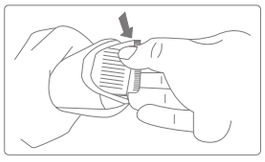

b) демонтаж

- Устройството трябва да е изключено, Издърпайте острието навън, това ще се отдели напълно

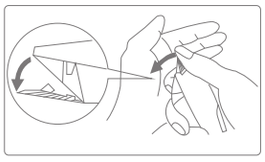

6. Хигиена и поддръжка на ножовете

1. Почистване

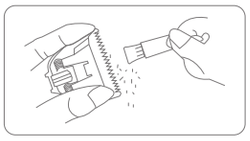

Използвайте четката, за да отстраните мръсотията или отломките от острието.

Почистете острието, като следвате инструкциите, показани на приложените изображения.

2. Поддръжка

Отстранете космите с помощта на четка

Почистете устройството с вода

Избършете устройството със суха кърпа

Редовно стерилизирайте и почиствайте остриетата. Нанесете масло върху ножчетата за бръснене и подстригване, за да ги смажете.

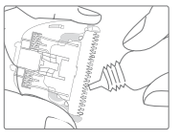

7. Информация за зареждане

1.Свържете USB кабела към лаптопа, компютъра или телевизора (или към адаптер със спецификации макс. 5V/1A);
2.Изключете устройството и включете USB-C щепсела в порта за зареждане на устройството.

Ако устройството е било поставено във вода, избършете порта за зареждане и изчакайте устройството да изсъхне, за да го заредите безопасно!
Неспазването на инструкциите за зареждане анулира гаранцията!

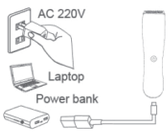

- Време за зареждане: прибл. 90 мин
- Време за изтегляне: прибл. 90 мин
- Напрежение / Ампераж: 5V / 1A
- Батерия: 600mAh Li-Ion презареждаема

8. Често задавани въпроси

1. Може ли това устройство да се използва в областта на слабините?

- да Областта на слабините е чувствителна зона, препоръчително е да използвате регулируем гребен, за да избегнете нараняване. Ако все пак искате да подстрижете косата си до най-малкия размер без регулируемия гребен, моля, бъдете внимателни.

2. В колко размера се предлага регулируемият гребен?

- Регулируемият гребен предлага три измерения: 3 мм/4,5 мм/6 мм.

3. Може ли да се използва под вода?

- да Устройството се възползва от IPX7 водоустойчива технология.

4. Може ли острието да се смени?

- Да, остриетата за смяна могат да бъдат закупени чрез онлайн платформи. (Свържете се с отдела за обслужване на клиенти на телефон +40 (750) 490 350 за повече информация)

5. Може ли устройството да се захранва веднага след влизане във водата?

- **Не. Портът за зареждане трябва да е сух, така че е най-добре да избършете устройството и да изчакате да изсъхне, преди да го заредите.**

9. Технически спецификаци

- Входно напрежение: 5V / 1A
- Време за зареждане 90 мин.
- Време за разреждане: приблизително 90 мин.
- Мощност: 5W
- Източник на захранване: акумулаторни батерии
- Адаптер:
  - Вход за променлив ток 100-240V/50/60Hz
  - Изход за постоянен ток 5V - 1000mA
- Спецификация на двигателя: FF-180SH-DC 3,7V 5000 об/мин ±5%
- Спецификация на батерията: 14500 литиева батерия 3,7V/600mAh

10. Противопоказания

- Не излагайте този продукт на много високи температури и не го хвърляйте в огън, тъй като това може да доведе до експлозия.
- Не се опитвайте да разглобявате пружината на острието на машинката, тъй като острието ще бъде неизползваемо.
- Не зареждайте устройството, докато в порта за зареждане на устройството все още има вода.
- Ако не използвате продукта повече от 2 седмици, препоръчваме да заредите устройството.
- В края на жизнения цикъл на продукта, той може да бъде занесен в събирателен център за рециклиране.

11. ГАРАНЦИОНЕН СЕРТИФИКАТ

Гаранционен срок: 24 месеца от датата на закупуване
SELLFLUENCE S.R.L., с CIF: RO42854467, се задължава да замени дефектния продукт на потребителя/купувача по време на гаранционния период, при условие че се спазват инструкциите за употреба и поддръжка. Не е необходимо да пазите този гаранционен сертификат. Достатъчно е да представите доказателство за покупка (фактура от вашия акаунт в eMAG) или номер на поръчка. Тази гаранция не се прилага: (а) за консумативи, като батерии или защитни покрития, които ще се износят с времето, освен ако повредата се дължи на дефекти в материалите или изработката; (b) за козметични щети, включително, но не само, драскотини, огъвания и напукана пластмаса, освен ако дефектът не е възникнал от
поради дефекти в материалите или изработката; (в) за щети, причинени от инциденти, злоупотреба или неправилна употреба, пожари, контакт с течности, земетресения или други външни причини; (г) за щети, причинени от използване на продукта без спазване на ръководството и техническите спецификации; (д) за интервенции или щети, причинени от ремонти, извършени от лица, които не са представители на Sellfluence®.
Това устройство се продава в съответствие с разпоредбите на O.G. 21/1992 и Закон 449/2003 (с последващи изменения и допълнения).
Нашата цел е продуктите и услугите на Sellfluence®
винаги да отговаряме на нуждите на нашите клиенти.
Въпреки че тези ситуации са редки, в случай че продуктът, който сте получили, не работи според очакванията или има производствен дефект, моля, свържете се с отдела за обслужване на клиенти на **Sellfluence® на телефон +40 (750) 490 350**, за да изпратите в най-кратък срок (24-36 часа) нов продукт.
Copyright 2024 Sellfluence и неговите лицензодатели. Всички права запазени.