SELLFLUENCE

Epilator IPL ICE-COOL Sellfluence®
User Manual

Cuprins

Manual română.....1-10
1.Conținutul pachetului.....1
2.Înainte de utilizare.....2
3.Instrucțiuni de pornire și mod automat.....2
4.Funcțiile epilatorului.....3
5.Program complet, interval ședinte și rezultate.....4
6.Instrucțiuni de utilizare.....5
7.Întrebări frecvente.....6
8.Specificații tehnice.....6
9.Contraindicații.....7-9
10.Certificat de garanție.....10

Table of contents

English Manual.....11-20
1.Package contents.....11
2.Before use.....12
3.Startup instructions and automatic mode.....12
4.Epilator functions.....13
5.Full program, session intervals and results.....14
6.User instructions.....15
7.Frequently asked questions.....16
8.Technical specifications.....16
9.Precautions.....17-19
10.Warranty Certificate.....20

105 mm

105 mm

145 mm

Tartalomjegyzék

Magyar kézikönyv.....21-30
1.Csomag tartalma.....21
2.Használat előtt.....22
3.Indítási utasítások és automatikus üzemmód.....22
4.Epilátor funkciók.....23
5.Teljes program, intervallumok és eredmények.....24
6.Felhasználási útmutató.....25
7.Gyakran Ismételt Kérdések.....26
8.Műszaki előírások.....26
9.Ellenjavallatok.....27-29
10.Garanciaigazolás.....30

Съдържание

Българско ръководство.....31-40
1.Съдържание на опаковката.....31
2.Преди употреба.....32
3.Инструкции за стартиране и автоматичен режим.....32
4.Функции на епилатора.....33
5.Пълна програма, интервали и резултати.....34
6.Инструкции за употреба.....35
7.Често задавани въпроси.....36
8.Технически спецификации.....36
9.Противопоказания.....37-40
10.Гаранционен сертификат.....41

Stimate client,

Pentru a susține mediul înconjurător, factura în format electronic este disponibilă în contul dvs. de eMAG, urmând pașii: Contul meu → Comenzile mele → Detalii comandă → Modalitate de plată → Factura SELFxxxxxx.
Garanția este valabilă timp de 24 de luni de la data achiziției, conform facturii.
Suntem bucuroși să dezvoltăm produsele Sellfluence și așteptăm cu interes părerea dvs. Puteți lăsa un review pe eMAG despre produsul comandat sau experiența cu Sellfluence.
În cazul improbabil în care întâmpinați probleme sau nu sunteți mulțumit/ă, vă rugăm să ne contactați pentru a găsi împreună o soluție.

Cu drag,
Echipa Sellfluence

contact@sellfluence.ro +40 750 490 350

1.Conținutul pachetului

2. Înainte de utilizare

Recomandări:

1. Folosiți modul automat pentru a evita deteriorarea butonului principal (vezi pag. 2, cap.3).
2. Asigurați-vă că părul este tuns sau ras la nivelul pielii.
3. Purtați ochelarii de protecție pentru siguranța dumneavoastră.
4. Nu este necesar să folosiți gel de epilare.
5. După fiecare sesiune, aplicați o cremă hidratantă

3. Instrucțiuni de pornire, mod ICE-COOL & automat

1. Pornire: Apăsați butonul de pornire timp de 2 secunde.

2. Oprire: Mențineți butonul de oprire apăsat timp de 2 secunde.

3. ICE-COOL: Apăsați scurt si luați degetul de pe buton pentru a activa modul ICE-COOL.

4. Rezultate optime: Aparatul oferă cele mai bune rezultate atunci când este ținut în contact cu pielea.

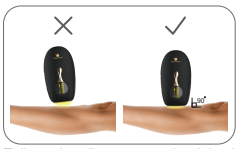

Epilatorul se lipește ușor de piele și se poziționează la un unghi de 90° față de suprafața pielii.

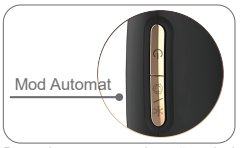

Butonul automat activează pulsul automat al epilatorului când acesta este în contact cu pielea.

4. Funcțiile Epilatorului

MOD AUTOMAT
După activarea modului automat aparatul va pulsa imediat ce detectează pielea

999.999 PULSAȚII
Aparatul are destule pulsații pentru toate parțile corpului

ECRAN LED
Ecranul led vă permite să vedeți cate pulsații mai are epilatorul și dacă modul automat este activ

PORTABIL ȘI ERGONOMIC
Cântărește doar 235g având un design compact și plăcut la atingere

FOLOȘESTE-L ACASA
Poți utiliza aparatul acasă fără a fi nevoie să mergi la salon

5 NIVELURI DE INTENSITATE
Cinci niveluri de putere disponibile, ajustabile în funcție de sensibilitatea pielii

MODUL ICE-COOL
După ce activați acest mod vă puteți bucura de o epilare mai plăcută lipsită complet de durere, aparatul răcind zona epilată

5. Program complet, interval ședinte și rezultate

1. Intervale ședinte:
Sesiunile pot fi efectuate de 2-3 ori pe săptămână însă dacă observați iritații ale pielii, este recomandat să faceți o pauză de câteva zile. După aceea, puteți încerca să utilizați aparatul de 1-2 ori pe săptămână pentru a evita disconfortul cutanat.

2. Program ședință:

3. Rezultate:
Rezultatele vor începe prin subțierea firului de păr în primele 2 luni, aproximativ. După 4 luni de utilizare consecventă, veți observa o subțiere semnificativă a firelor de păr, iar la unele persoane se poate constata chiar și dispariția firelor de păr în anumite zone.
După 6 luni sau cel mult 8 luni, este de așteptat ca firele de păr să fi dispărut complet. Dacă părul nu a dispărut în totalitate, puteți folosi aparatul ocazional, aproximativ o dată pe lună sau după necesități.

6. Instrucțiuni de utilizare

1. Scoateți produsul și curățați delicat lampa aparatului cu o cârpă moale.
2. Înainte de a utiliza epilatorul IPL Sellfluence, asigurați-vă că îndepărtați firele de păr de pe suprafața pielii în zona de tratament (vezi pag. 2, cap.2, pct. 2).
3. Introduceți ștecherul mic în aparat și adaptorul în priză. Apăsați butonul de pornire pentru câteva secunde până când dispozitivul este pregătit pentru epilare, indicat de aprinderea display-ului.
4. Nu este necesar să utilizați gel de epilare în timpul tratamentului (vezi pag. 2, cap.2, pct. 4).
5. Pulsația se activează doar atunci când capul aparatului este în contact direct cu pielea.
6. Sistemul de siguranță integrat previne pulsațiile accidentale în absența contactului cu pielea.
7. După ce aparatul este lipit de piele, încercați intensitatea pulsului pe piele începând cu treapta inferioară.
8. Puteți seta modul de pulsație automat sau lăsați-l neschimbat pentru a declanșa pulsația manual.
9. Ajustați puterea pulsației de la 1 la 5, recomandându-se începerea cu o treaptă inferioară.
10. Schimbați segmentul de piele după utilizarea aparatului pe o anumită porțiune și continuați procesul pe altă zonă.
11. După utilizare, opriți aparatul apăsând butonul de pornire/oprire (dispozitivul va începe o numărătoare inversă până la oprire).
12. După finalizarea tratamentului, se recomandă utilizarea unei creme hidratante.

7. Întrebări frecvente

- **De ce nu văd rezultate după 10 sau 15 utilizări?**

Este posibil ca rezultatele să nu fie vizibile în prima lună de utilizare dar este recomandat să vedeți și dacă nu aveți unul din tipurile de păr de mai jos deoarece durata tratamentului diferă în funcție de tipul de păr.



9. Contraindicații

Pentru siguranța dumneavoastră, vă rugăm citiți următoarele informații:

- Evitați utilizarea acestui aparat în cazul în care aveți tipul de piele marcat cu "x". Utilizarea sa în această situație vă expune riscului de a provoca reacții adverse ale pielii, precum pigmentare sau depigmentare, umflături sau arsuri.

- **Se poate folosi epilatorul pe alunițe?**

Nu, vă recomandăm să le ocoliți în totalitate. Doar cu aprobarea unui medic specialist puteți folosi plasturi albi sau un creion dermatograf alb care acoperă alunițele.

- **Cât timp trebuie folosit constant pentru ca părul să dispară?**

Tratamentul trebuie urmat pentru 6-8 sau maximum 12 luni ca părul sa dispară complet.

8. Specificații tehnice

• Greutatea netă a aparatului: 235g
• Tensiune nominală: 12 V
• Putere: 18 W
• Mediul de operare: temperatura între 10 °C și 35 °C
• Umiditate: între 30% și 75%

- **Nu utilizați acest aparat dacă aveți oricare dintre următoarele afecțiuni:**
  - Dacă sunteți însărcinată sau alăptați, deoarece aparatul nu a fost testat pe femeile însărcinate sau care alăptează.
  - Nu utilizați aparatul dacă aveți un implant activ, precum un stimulator cardiac, un neurostimulator sau o pompă de insulină.
  - Dacă ați beneficiat de terapie prin radiații sau chimioterapie în ultimele 3 luni.
  - Dacă luați analgezice care reduc sensibilitatea pielii la căldură.
  - Dacă luați medicamente imunosupresive.
  - Dacă ați suferit intervenții chirurgicale în zonele de tratat în ultimele 3 luni.
  - Dacă aveți diabet sau alte boli sistemice sau metabolice.
  - Dacă aveți o boală cardiacă congestivă.
  - Dacă sufeririți de o boală legată de sensibilitatea la lumină, cum ar fi eruptia polimorfă la lumă (PMLE), urticarie solară, poririe, etc.
  - Dacă aveți antecedente de tulburări legate de colagen, inclusiv formarea cheloidului sau vindecarea dificilă a rănilor.

  - Dacă pielea dvs. este sensibilă la lumină și dezvoltă cu usurință eczeme sau reacții alergice.
  - Dacă în prezent aveți sau ați fost recent tratat/ă cu Alfa-Hidroxi-Acizi (AHA), Beta-Hidroxi-Acizi (BHA), izotretinoin administrat topic și acid azelaic.
  - Dacă luați sau ați luat în ultimele șase luni orice formă de izotretinoin, Accutane sau Roaccutane. Acest tratament poate crește sensibilitatea pielii la arsuri, răni și iritații.
  - Dacă luați agenți sau medicamente fotosensibilizante consultați prospectul medicului și nu utilizați dispozitivul dacă menționează posibilitatea de a genera reacții fotoalergice sau fototoxice sau dacă trebuie să evitați soarele pe durata administrării medicamentului respectiv.
  - Dacă luați medicamente anticoagulante, inclusiv aspirină în cantități mari într-un mod care nu permite o perioadă de curățare de cel puțin o săptămână înainte de fiecare tratament.
  - Dacă aveți o afecțiune cutanată activă, precum cancer de piele, sau antecedente de cancer de piele sau orice alt tip de cancer în zonele de tratament
  - Dacă aveți antecedente de boli vasculare, precum varice sau ectazii vasculare în zonele care vor fi tratate.
  - Dacă aveți probleme cu procesul de coagulare a sângelui:
  - Dacă aveți antecedente de boli imunosupresive (inclusiv infecție cu HIV sau SIDA).

- **Nu utilizați niciodată acest dispozitiv în aceste zone:**
  - În jurul ochilor și pe sau în apropierea sprâncenelor.
  - Pe buze, mameloane, areole, labia minoră, vagin, anus și în interiorul nărilor și urechilor.
  - Bărbații nu ar trebui să utilizeze dispozitivul pe față și gât în zonele în care crește barba și nici în zona genitală.
  - În zonele unde utilizați deodorante de lungă durată, acestea pot cauza reacții ale pielii.

  - Deasupra sau în apropierea oricăror elemente artificiale, precum implanturi cu silicon, porturi de injectie subcutante (distribuții de insulină) sau piercing-uri.
  - Pe alunițe, pistrui, vene mari, zone pigmentate mai închise, cicatrice, anomalii ale pielii, fără să vă consultați medicul. Aceasta poate cauza arsuri și modificarea culorii pielii, ceea ce poate îngreuna identificarea afecțiunilor dermatologice.
  - Pe negi, tatuaje sau machiaj permanent.

Notă: Această listă nu este completă. Dacă nu sunteți sigur(ă) că puteți utiliza aparatul, vă recomandăm să consultați medicul.

Atenție!!!

- Aparatul și adaptorul nu trebuie să intre în contact cu apa.
- Dacă aparatul este spart nu atingeți nicio componentă internă pentru a evita electrocutarea.
- Combinația dintre apă și electricitate este periculoasă.
- Nu utilizați acest produs în medii umede precum cazane pline cu apă, în duș sau în piscină.

Avertismente

- Acest aparat nu trebuie utilizat de către persoane (inclusiv copii) cu capacități fizice senzoriale sau mentale reduse, cu excepția cazului în care sunt supravegheate sau instruite cu privire la utilizarea aparatului de către o persoană responsabilă pentru siguranța lor.
- Copiii trebuie supravegheați, pentru a nu transforma aparatul în obiect de joacă.

Aparatul nu este destinat utilizării de către copii sub 15 ani. Adolescenții cu vârste cuprinse între 15 și 18 ani pot utiliza aparatul cu acordul și/sau sub supravegherea părinților sau a persoanelor care au o autoritate legală asupra acestora. Adulții cu vârsta de cel puțin 18 ani pot utiliza aparatul fără nicio restricție.

10.CERTIFICAT DE GARANȚIE

Termen de garanție: 24 luni de la data achiziției

SELLFLUENCE S.R.L., cu CIF: RO42854467, se angajează să înlocuiască consumatorului/cumpărătorului produsul defect pe durata garanției, cu condiția respectării instrucțiunilor de utilizare și întreținere. Nu este necesar să păstrați acest certificat de garanție. Este suficientă prezentarea unei dovezi de achiziție (factura din contul dvs. eMAG), sau a unui număr de comandă.Prezenta garanție nu se aplică: (a) pentru elementele consumabile, cum ar fi bateriile sau pentru straturile de protecție, care se vor uza în timp, cu excepția cazului în care defecțiunea a apărut din cauza unor defecte legate de materiale ori de manoperă; (b) pentru daune cosmetice, incluzând, dar fără a se limita la zgârieturi, îndoituri și plastic crăpat, cu excepția cazului în care defecțiunea a apărut din cauza unor defecte legate de materiale sau de manoperă;
(c) pentru daune cauzate de accidente, utilizare abuzivă sau greșită, incendii, contact cu lichide, cutremure ori alte cauze externe; (d) pentru daune cauzate în urma utilizării produsului fără a respecta manualul și specificațiile tehnice; (e) pentru intervenții, sau daune cauzate de reparații efectuate de persoane care nu sunt reprezentanți Sellfluence®.
Acest dispozitiv este comercializat cu respectarea prevederilor O.G. 21/1992 și Legea 449/2003 (cu modificările și completările ulterioare).
Scopul nostru este ca produsele și serviciile Sellfluence® să satisfacă întotdeauna nevoile clienților noștri.
Deși aceste situații sunt rare, în eventualitatea în care produsul pe care l-ați primit nu funcționează după cum vă așteptați, sau prezintă un defect de fabricație, vă rugăm să contactați **Serviciul Clienți Sellfluence®** la **+40 (750) 490 350** pentru a vă trimite în cel mai scurt timp (24-36h) un nou produs. Copyright 2024 Sellfluence și licențiatorii săi. Toate drepturile rezervate.

Dear customer,

To support the environment, the electronic invoice is available in your eMAG account, following these steps: My Account → My Orders → Order Details → Payment Method → Invoice SELFxxxxxx.
The warranty is valid for 24 months from the date of purchase, as stated on the invoice.
We are delighted to improve our Sellfluence products and look forward to your feedback. You can leave a review on eMAG about the ordered product or your experience with Sellfluence. In the unlikely event that you encounter issues or are not satisfied, please feel free to contact us.

Sincerely,
Sellfluence Team

contact@sellfluence.ro +40 750 490 350

1.Package contents

2. Before use

Recommendations:

1. Use the automatic mode to prevent damage to the main button (see page 2, chap.3).
2. Ensure that the hair is trimmed or shaved close to the skin.
3. Wear safety goggles for your protection.
4. It is not necessary to use IPL gel.
5. After each session, apply a moisturizer.

3. Startup instructions, ICE-COOL mode and automatic mode

Turning the device on

1. **Power on:** Press the power button for 2 seconds
2. **Shutdown:** Press and hold the shutdown button for 2 seconds.
3. **ICE-COOL**: Short press and take your finger off the button to activate ICE-COOL mode
4. **Optimal results:** The device provides the best results when kept in contact with the skin.

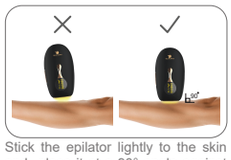

Stick the epilator lightly to the skin and place it at a 90° angle against the surface of the skin.

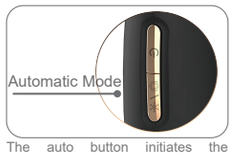

The auto button initiates the epilator's automatic pulsing upon contact with the skin.

4. Epilator functions

AUTOMATIC MODE
After activating the automatic mode the device will pulsate once it detects the skin

999.999 PULSATIONS
The device has enough pulsations for all body parts

LED SCREEN
The LED screen allows you to see how many pulsations does the epilator have and if automatic mode is active at the moment

PORTABLE AND ERGONOMIC
It only weighs 235g and has a compact and modern design

USE IT AT HOME
You can use the device at home without the need to go to the salon

5 LEVELS OF INTENSITY
Five available intensity levels, adjustable based on skin sensibility

ICE-COOL MODE
After activating this mode you can enjoy a pleasant and pain-free epilation, by cooling the treated area

5. Full programe, session intervals and results

1. Session intervals:
Sessions can be performed 2-3 times a week, but if you notice skin irritation, it is recommended to take a break for a few days. After that, you can try using the device 1-2 times a week to avoid skin discomfort.

2. Session program:

3. Results:
The results will begin with hair thinning in the first 2 months, approximately. After 4 months of consistent use, you will notice a significant thinning of the hair, and in some individuals, the disappearance of hair in certain areas may be observed. After 6 months or a maximum of 8 months, it is expected that the hair will have completely disappeared. If the hair has not completely disappeared, you can use the device occasionally, as needed.

6. User instructions

1. Remove the product and gently clean the device's lamp with a soft cloth.
2. Before using the Sellfluence IPL epilator, ensure that you remove any hair from the skin's surface in the treatment area (see page 2, chap. 2, point 2).
3. Plug the small plug into the device and the adapter into the socket. Press the power button for a few seconds until the device is ready for epilation, indicated by the display lighting up.
4. It is not necessary to use depilatory gel during the treatment (see page 2, chap. 2, point 4).
5. The pulsation is activated only when the device's head is in direct contact with the skin.
6. The integrated safety system prevents accidental pulsations in the absence of skin contact.
7. After the device is attached to the skin, test the pulse intensity on the skin starting with the lower level.
8. You can set the automatic pulsation mode or leave it unchanged to trigger manual pulsation.
9. Adjust the pulsation power from 1 to 5, recommending starting with a lower level.
10. Change the skin segment after using the device on a specific area and continue the process on another area.
11. After use, stop the device by pressing the power on/off button (the device will start a countdown until it stops).
12. After completing the treatment, it is recommended to use a moisturizing cream.

7. Frequent questions

- **Why don't I see results after 10 or 15 uses?**

Results may not be visible in the first month of use but it is also recommended to see if you do not have one of the hair types below because the duration of the treatment differs depending on the hair type.



- **Can I use the epilator on moles?**

No, we recommend avoiding them altogether. Only with the approval of a specialist doctor you can use white patches or a dermatograph pencil white covering the moles..

- **How long does it take for the hair to disappear?**

The treatment must be followed for 6-8 or a maximum of 12 months for the hair to disappear completely.

9. Precautions

For your safety, please read the following information:

- Avoid using this device if you have the skin type marked with "x". Using it in this situation exposes you the risk of causing adverse skin reactions such as pigmentation or depigmentation, swelling or burning.

- **Do not use this device if you have any of the following conditions:**
  - You are pregnant or breastfeeding, because the device has not been tested for it.
  - You have an active implant, such as a pacemaker, a neurostimulator or an insulin pump.
  - You have had radiation therapy or chemotherapy in the last 3 months.

8. Technical specifications

• Net weight of the device: 235g
• Nominal voltage: 12 V
• Power: 18 W
• Operation environment: Temperature between 10 °C and 35 °C
• Humidity: 30% to 75%

- You take painkillers that reduce skin sensitivity to the heat.
- You have congestive heart disease.
- You are taking immunosuppressive drugs.
- You have undergone surgery in the areas to be treated in the last 3 months.
- You have diabetes or other systemic or metabolic diseases.
- You suffer from a disease related to light sensitivity, such as polymorphic eruption on the globe (PMLE), solar urticaria, pore, etc.
- You have a history of collagen-related disorders, including keloid formation or difficult healing wounds.

- Your skin is sensitive to light and easily develops eczema or allergic reactions.
- You currently have or have recently been treated with Alpha-Hydroxy-Acids (AHA), Beta-Hydroxy-Acids (BHA), topical isotretinoin and azelaic acid.
- You are taking or have taken in the last six months any form of isotretinoin, Accutane or Roaccutane. This treatment may increase the sensitivity of the skin to burns, wounds and irritations.
- You are taking photosensitizing agents or medications consult the doctor's leaflet and do not use the device if it mentions the possibility of generating photoallergic reactions or phototoxic or if you need to avoid the sun on the duration of administration of the respective medicine.
- You are taking anticoagulant medicines, including aspirin in large amounts in a way that does not allow for a period of cleaning for at least a week before each treatment.
- You have an active skin condition, such as skin cancer, history of skin cancer or any other type of cancer in the treatment areas.
- You have a history of vascular diseases, such as varicose veins or vascular ectasias in the areas to be treated.
- You have problems with the blood clotting process
- You have a history of immunosuppressive diseases (incl HIV or AIDS infection).

• **Never use this device in following areas:**

- Around the eyes and on or near the eyebrows.
- On the lips, nipples, areolas, labia minora, vagina, anus and inside the nostrils and ears.
- Men should not use the device on their face and neck the areas where the beard grows and not in the genital area.
- In areas where you use long-lasting deodorants, they can cause skin reactions.

- Above or near any artificial elements, such as silicone implants, subcutaneous injection ports (insulin distributions) or piercings.
- On moles, freckles, large veins, darker pigmented areas, scars, skin abnormalities, without consulting your doctor. This may cause burns and skin discoloration, which can make it difficult to identify dermatological conditions.
- On warts, tattoos or permanent makeup.

Note: This list is not complete. If you are not sure that you can use the device, we recommend that consult your doctor.

Caution!!!

- The device and the adapter must not come into contact with water.
- If the device is broken do not touch any internal component to avoid electric shock.
- The combination of water and electricity is dangerous. Do not use this product in wet environments such as boilers filled with water, in the shower or in the pool.

Warning

- This device must not be used by persons (including children) with reduced physical, sensory or mental capacities, unless supervised or instructed regarding the use of the device by a responsible person for their safety.
- Children must be supervised, so they don't confuse it with toys.

The device is not intended for use by children under 15 years. Teenagers aged 15 to 18 can use the device with the consent and/or under the supervision of parents or individuals who have legal authority over them. Adults aged 18 and older can use the device without any restrictions.

10.GUARANTEE CERTIFICATE

Warranty period: 24 months from date of purchase
SELLFLUENCE S.R.L., with VAT number: RO42854467, undertakes to replace the defective product to the consumer/buyer during the warranty period, as long as the instructions for use and maintenance instructions have been followed. You don't need to keep this warranty certificate. It is sufficient to present proof of purchase (the invoice can be found in your eMAG account), or an order number.
This warranty does not apply:
(a) to consumable items, such as batteries or protective coatings, which will wear out over time, unless the failure is due to defects in materials or workmanship; (b) for cosmetic damage, including but not limited to scratches, dents and cracked plastic, unless the defect is due to defects in materials or workmanship;
(c) for damages caused by accidents, abuse or misuse, fires, contact with liquids, earthquakes or other external causes; (d) for damages caused by using the product without following the manual and technical specifications; (e) for interventions, or damage caused by repairs carried out by persons who are not Sellfluence® representatives. This device is sold in compliance with the provisions of O.G. 21/1992 and Law 449/2003 (with subsequent amendments and additions).
It is our goal that Sellfluence® products and services always meet the needs of our customers.
Although these situations are rare, in the event that the product you received does not perform as expected, or has a manufacturing defect, please contact Sellfluence®
Customer Service at +40 (750) 490 350 to send in the shortest time (24-36h) a new product. Copyright 2024 Sellfluence and its licensors. All rights reserved.

Kedves vásárló,

Mivel támogatjuk a környezet védelmét, ezért a következő termékeket találja a számlát elektronikus formátumban az eMAG fiókjában, ha követi a lépésket: Fiókom → Rendeléseim → Rendelési adatok → Fizetési mód → Számla SELFxxxxxxxx.
A garancia időtartama a vásárlástól számított 24 hónap,a számla alapján.
Izgatottan tanulunk és fejlesztjük a Sellfuence termékeket.
Ha szeretné, véleményét az eMAG-on hagyhat véleményt a megrendelt termékről/a Sellfluence-szel kapcsolatos tapasztalatairól. Abban a valószínűtlen esetben, ha a termék hibás vagy nem elégedett a termékkel, kérjük, lépjen kapcsolatba velünk, hogy közösen találjunk megoldást.

Üdvözlettel,
Sellfluence csapat

contact@sellfluence.ro +40 750 490 350

1. Csomag tartalma

2. Használat előtt

Javasoljuk:

1. Használja az automatikus üzemmódot, hogy elkerülje a gombok károsodását fő (lásd 2. oldal, 3. fejezet).
2. Győződjön meg arról, hogy a hajat a bőrhöz közel vágja vagy borotválja.
3. Biztonsága érdekében viseljen védőszemüveget.
4. Nem szükséges szőrtelenítő gélt használni.
5. Minden kezelés után vigyen fel hidratáló krémet.

3. Indítási utasítások, ICE-COOL üzemmód és automatikus üzemmód

1. **Bekapcsolás:** Nyomja meg a bekapcsológombot 2 másodpercig.
2. **Leállítás:** Nyomja meg és tartsa lenyomva a kikapcsoló gombot 2 másodpercig.
3. **ICE-COOL:** Az ICE-COOL üzemmód aktiválásához nyomja meg röviden és vegye le az ujját a gombról.
4. **Optimális eredmény:** A készülék akkor adja a legjobb eredményt, ha érintkezik a bőrrel.

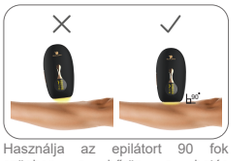

Használja az epilátort 90 fok szögben a bőrön a hatás eléréséhez.

Nyomja meg a gombot, hogy automatikusan aktiválja az epilátor automatikus pulzusát, amikor az.

4. Epilátor funkciók

AUTOMATIKUS ÜZEMMÓD
Az automatikus üzemmód aktiválása után a készülék pulzálni fog, amint érzékeli a bőrt

999.999 PULZÁCIÓ
A készüléknek elég pulzálása van ahhoz, minden testrészhez

LED KÉPERNYŐ
A LED kijelzőn láthatja, hogy hány pulzáció van még hátra az epilátorból, és hogy az automatikus üzemmód jelenleg aktív-e

HORDOZHATÓ ÉS ERGONOMIKUS
A mindössze 235g súlyú készülékkompakt kialakítású és kellemes tapintású

HASZNÁLJA OTTHON
Otthon is használhatja anélkül, hogy időt kellene töltenie a szalonba vezető úton

5 INTENZITÁSI SZINT
Öt választható energiaszint, amely a bőr érzékenységének függvényében állítható

ICE-COOL MÓD
A mod aktiválása után élvezheti kellemesebb, teljesen fájdalommentes epilálás, ha lehűti azt a területet, amelyre az epilátor van rögzítve

5. Teljes program, intervallumok és eredmények

1. Munkamenet intervallum:
A foglalkozásokat heti 2-3 alkalommal lehet végezni, de ha bőrirritációt észlel, ajánlatos néhány nap szünetet tartani.
Ezt követően megpróbálhatja a készüléket heti 1-2 alkalommal használni, hogy elkerülje a bőr kellemetlen érzéseit.

2. Az epilálás időtartama:

3. Eredmények:
Az eredmények a haj ritkításával kezdődnek az első 2 hónapban. 4 hónapos folyamatos használat után a szőrszálak jelentős elvékonyodását észlelheti, és egyesek bizonyos területeken akár hajhullást is észlelhetnek.
6 hónap, de legfeljebb 8 hónap elteltével a szőrszálak várhatóan megjelennek teljesen eltűnt. Ha a haj nem tűnt el teljesen, használhatja alkalmanként, körülbelül havonta egyszer vagy szükség szerint.

6.Felhasználási útmutató

1. Távolítsa el a terméket, és óvatosan tisztítsa meg a készülék lámpáját egy puha ruhával.
2. A Sellfluence IPL epilátor használata előtt győződjön meg arról, hogy eltávolította a szőrszálakat a bőr felszínéről a kezelési területen (lásd 2. oldal, 2. fejezet, 2. pont).
3. Dugja be a kis dugót a készülékbe, az adaptert pedig a konnektorba. Nyomja meg néhány másodpercig a bekapcsológombot, amíg a készülék készen áll az epilálásra, amit a kijelző világítása jelzi.
4. A kezelés során nem szükséges szőrtelenítő gélt használni (lásd 2. oldal, 2. fejezet, 4. pont).
5. A pulzálás csak akkor aktiválódik, ha a készülék feje közvetlenül érintkezik a bőrrel.
6. Az integrált biztonsági rendszer megakadályozza a véletlen lüktetéseket bőrrel való érintkezés hiányában.
7. Miután az eszközt a bőrre rögzítette, tesztelje a pulzus intenzitását a bőrön az alsó lépéstől kezdve.
8. A pulzációs üzemmódot beállíthatja automatikusra, vagy változatlanul hagyhatja az impulzus kézi indításához.
9. Állítsa be a pulzálás erősségét 1-ről 5-re az ajánlásoknak megfelelően alacsonyabb lépcsőfokkal kezdve.
10. Cserélje ki a bőrszegmenst, miután a készüléket a egy bizonyos részét, és folytassa a folyamatot egy másik területen.
11. Használat után kapcsolja ki a készüléket a be/ki gomb megnyomásával (a készülék visszaszámlálást indít, amíg meg nem áll).
12. A kezelés befejezése után ajánlott hidratáló krémet használni.

7. Gyakran Ismételt Kérdések

- **Miért nem látok eredményt 10 vagy 15 használat után?**

Előfordulhat, hogy a használat első hónapjában nem lát eredményt, de ajánlott megnézni, ha nem az alábbi hajtípusok valamelyikével rendelkezik, mivel a kezelés időtartama hajtípustól függően eltérő.



- **Használhatom az epilátort anyajegyeken?**

Nem, azt javasoljuk, hogy teljesen kerülje el őket. Csak szakorvos jóváhagyásával használhat fehér foltokat vagy fehér dermatográf ceruzát, amely eltakarja az anyajegyeket.

- **Mennyi idő alatt tűnik el a haj?**

A kezelést 6-8 vagy maximum 12 hónapig kell követni, mint a hajat hogy teljesen eltűnjön.

9. Ellenjavallatok

Az Ön biztonsága érdekében kérjük, olvassa el a következő információkat:

- Ha ilyen bőrtípussal rendelkezik, és használja a készüléket, akkor fennáll a veszélye, hogy olyan káros bőrreakciókat okoz, mint a pigmentáció vagy depigmentáció, duzzanat vagy égési sérülés.

- **Ne használja a készüléket, ha az alábbi állapotok bármelyikében szenved:**
  - Ha Ön terhes vagy szoptat, mivel a készüléket nem tesztelték terhes vagy szoptató nőkön.
  - Ne használja a készüléket, ha aktív implantátummal, például pacemakerrel, neurostimulátorral vagy inzulinpumpával rendelkezik.
  - Ha az elmúlt 3 hónapban sugárkezelést vagy kemoterápiát kapott.

8. Műszaki előírások

• A készülék nettó súlya: 235g
• Névleges feszültség: 12 V
• Teljesítmény: 18 W
• Működési közeg: Hőmérséklet 10 °C és 35 °C között
• Páratartalom: 30% és 75% között

- Ha olyan fájdalomcsillapítót szed, amely csökkenti a bőr hőérzékenységét.
- Ha immunszuppresszív gyógyszereket szed.
- Ha az elmúlt 3 hónapban műtéten esett át a kezelendő területen.
- Ha cukorbetegségben vagy egyéb szisztémás vagy anyagcsere-betegségben szenved.
- Ha pangásos szívbetegsége van.
- Ha fényérzékenységgel összefüggő betegségben szenved, mint például PMLE, szoláris csalánkiütés, poria stb.
- Ha a kórelőzményében kollagénnel összefüggő rendellenességek szerepelnek, beleértve a keloid képződést vagy a sebek nehezen gyógyulását.

- Ha bőre fényérzékeny és könnyen ekcéma vagy allergiás reakciók alakulnak ki.
- Ha jelenleg vagy nemrégiben alfa-hidroxi-savakkal (AHA), béta-hidroxisavakkal (BHA), helyi izotretinoinnal és azelainsavval kezelték.
- Ha Ön vagy az elmúlt hat hónapban bármilyen izotretinoint, Accutane-t vagy Roaccutane-t szed. Ez a kezelés növelheti a bőr érzékenységét égési sérülésekkel, sebekkel és irritációkkal szemben.
- Ha fényérzékenyítő szereket vagy gyógyszereket szed, olvassa el orvosa tájékoztatóját, és ne használja a készüléket, ha fényallergiás vagy fototoxikus reakciók kialakulásának lehetőségét említi, vagy ha a gyógyszer szedése közben kerülnie kell a napfényt.
- Ha véralvadásgátló gyógyszereket szed, beleértve az aszpirint is nagy mennyiségben, oly módon, hogy az egyes kezelések előtt ne legyen legalább egy hetes tisztítási időszak.
- Ha aktív bőrbetegsége van, például bőrrák, vagy bőrrákja vagy bármilyen más típusú rákja van a kezelt területeken.
- Ha a kórelőzményében érbetegség szerepel, például visszér vagy érektázia a kezelendő területen.
- Ha problémái vannak a véralvadási folyamattal.
- Ha kórtörténetében immunszuppresszív betegségek szerepelnek (beleértve a HIV-fertőzést vagy az AIDS-et).

• **Soha ne használja ezt a készüléket az alábbi területeken:**
- A szem körül és a szemöldökön vagy annak közelében.
- Az ajkakon, mellbimbókon, bimbóudvaron, kisajkakon, hüvelyen, végbélnyíláson és az orrlyukak és a fülek belsejében.
- Férfiak nem használhatják a készüléket az arcon és a nyakon olyan területeken, ahol a szakáll nő, sem a nemi szervek területén.
- Azokon a területeken, ahol tartós dezodorokat használ, bőrreakciókat okozhatnak.

- Bármilyen mesterséges elem, például szilikon implantátum, szubkután injekciós nyílás (inzulinadagoló) vagy piercing felett vagy közelében.
- Anyajegyeken, szeplőkön, nagy ereken, sötétebb pigmentált területeken, hegeken, bőrelváltozásokon anélkül, hogy orvosával konzultálna. Ez égést és a bőr elszíneződését okozhatja, ami megnehezítheti a bőrgyógyászati állapotok azonosítását.
- Szemölcsökre, tetoválásokra vagy tartós sminkre.

Megjegyzés: Ez a lista nem teljes. Ha nem biztos abban, hogy tudja használni a készüléket, javasoljuk, hogy forduljon orvosához.

Óvatos!!!
• A készülék és az adapter nem érintkezhet vízzel.
• Ha a készülék elromlott, az áramütés elkerülése érdekében ne érintse meg a belső alkatrészeket.
• A víz és az elektromos áram kombinációja veszélyes. Ne használja ezt a terméket nedves környezetben, például zuhanyzóban vagy úszómedencében.

Figyelmeztetések
• Ezt a készüléket nem használhatják csökkent fizikai, érzékszervi vagy szellemi képességű személyek (beleértve a gyermekeket is), kivéve, ha a biztonságukért felelős személy felügyeli őket, vagy nem utasította őket a készülék használatára vonatkozóan.
• A gyerekeket felügyelni kell, hogy a készülék ne váljon játékszerré.

A készüléket 15 év alatti gyermekek nem használhatják. A 15 és 18 év közötti serdülők szüleik vagy a felettük törvényes felhatalmazással rendelkező személyek beleegyezésével és/vagy felügyelete mellett használhatják a készüléket. A készüléket 18 éven felüli felnőttek korlátozás nélkül használhatják.

10.GARANCIAIGAZOLÁS

Jótállási idő: 24 hónap a vásárlástól számítva
A SELLFLUENCE S.R.L., CIF: RO42854467, vállalja, hogy a használati és karbantartási utasítások betartása mellett a szavatossági idő alatt a fogyasztó/vásárló számára kicseréli a hibás terméket. Ezt a jótállási jegyet nem kell megőrizni.
Elegendő a vásárlást igazoló bizonylat (eMAG számlájáról származó számla) vagy rendelési szám bemutatása.
Ez a garancia nem vonatkozik: (a) fogyóeszközökre, például akkumulátorokra vagy védőbevonatokra, amelyek idővel elhasználódnak, kivéve, ha a meghibásodás anyag- vagy gyártási hibából ered; (b) esztétikai sérülések, beleértve, de nem kizárólagosan a karcolásokat, horpadásokat és repedezett műanyagokat, kivéve, ha a hiba anyag- vagy gyártási hibából ered;
c) baleset, visszaélés vagy nem rendeltetésszerű használat, tűz, folyadékkal való érintkezés, földrengés vagy egyéb külső ok által okozott károkért; (d) olyan károkért, amelyeket a termék kézikönyv és műszaki leírások be nem tartása okoz; (e) olyan beavatkozások vagy károk esetén, amelyeket olyan személyek végeztek, akik nem a Sellfluence® képviselői.
Ez a készülék az O.G. előírásainak megfelelően kerül értékesítésre. törvény (a későbbi módosításokkal és kiegészítésekkel) és a 449/2003.
Célunk, hogy a Sellfluence® termékek és szolgáltatások mindig megfeleljenek ügyfeleink igényeinek.
Bár ezek a helyzetek ritkák, abban az esetben, ha a kapott termék nem a várt módon működik, vagy gyártási hibája van, kérjük, forduljon a **Sellfluence® Ügyfélszolgálatához a +40 (750) 490 350** telefonszámon, hogy a legrövidebb időn belül (24-36 óra) elküldje.) egy új termék.
Copyright 2024 Sellfluence és licencadói. Minden jog fenntartva fenntartott.

Уважаеми клиенти,

Тъй като ние подкрепяме опазването на околната среда, можете да намерите фактурата в електронен формат във Вашия акаунт в eMAG, като следвате следните стъпки: Моят акаунт → Моите поръчки → Подробности за поръчките →
Начин на плащане → Фактура SELFxxxxxx.
Гаранционният срок е 24 месеца от датата на закупуване,
въз основа на фактурата. Ние сме развълнувани да се учим и да развиваме продуктите на Sellfluence.
Ако желаете, можете да оставите рецензия в eMAG с вашето мнение. за продукта, който сте поръчали/опит със Sellfluence.
В малко вероятния случай, че продуктът има неизправност или не сте доволни от продукта, моля, свържете се с нас, за да да намерим заедно решение.

С уважение,
Екип на Sellfluence

contact@sellfluence.ro +40 750 490 350

1. Съдържание на опаковката

2. Преди употреба

Препоръчваме:

1. Използвайте автоматичен режим, за да избегнете повреда на главния бутон (вижте страница 2, глава 3).
2. Уверете се, че косата е подстригана или обръсната близо до кожата.
3. Носете предпазни очила за вашата безопасност.
4. Не е необходимо да използвате гел за обезкосмяване.
5. След всяка сесия нанасяйте овлажняващ крем.

3. Инструкции за стартиране, режим ICE-COOL и автоматичен режим

1. **Включване:** Натиснете бутона за захранване за 2 секунди.
2. **Изключване:** Натиснете и задръжте бутона за изключване за 2 секунди.
3. **ICE-COOL:** Натиснете кратко и свалете пръста си от бутона, за да активирате режима ICE-COOL.
4. **Оптимални резултати:** Устройството дава най-добри резултати, когато се поддържа в контакт с кожата.

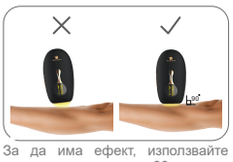

За да има ефект, използвайте епилатора под ъгъл 90 градуса върху кожата.

Автоматичният бутон е бутонът, който позволява на устройството да пулсира само, след като усети, че е върху кожата.

4. Функции на епилатора

АВТОМАТИЧЕН РЕЖИМ
След активиране на автоматичния режим устройството ще започне да пулсира, след като открие кожата

999.999 ПУЛСАЦИИ
Машината има достатъчно пулсации за всички части на тялото

LED ЕКРАН
Светодиодният екран ви позволява да видите колко пулсации са останали на епилатора и дали автоматичният режим е активиран в момента

ПРЕНОСИМ И ЕРГОНОМИЧЕН
Тежи само 235г, има компактен дизайн и е приятен на допир

ИЗПОЛЗВАЙТЕ ГО У ДОМА
Можете да го използвате у дома, без да губите време по пътя към салона

5 НИВА НА ИНТЕНЗИВНОСТ
Пет налични нива на интензивност, които се регулират според чувствителността на кожата

ЛЕДЕН РЕЖИМ
След като активирате този режим, можете да се насладите на по-приятна епилация, напълно без болка, като охладите зоната, върху която е прикрепен епилаторът

5.Пълна програма, интервали и резултати

1. Използвайте интервали:

Устройството може да се използва два или три пъти седмично, но в случай че кожата ви се раздразни, трябва да направите пауза за няколко дни.След това можете да опитате да го използвате веднъж или два пъти седмично, за да не се раздразни кожата отново.

2. Можете да използвате програмата:

3. Резултати

Резултатите ще започнат с изтъняване на косата през първите 2 месеца, а след 4 месеца постоянна употреба ще видите значително изтъняване на косата, а при някои хора може да се наблюдава дори изчезване на косата на някои места.
след 6 или максимум 8 месеца косата ви трябва да стане някаква бухнала, а в редките случаи, когато все още има бухнала коса, можете да я използвате понякога веднъж месечно

6. Инструкции за употреба

1. Извадете продукта и внимателно почистете лампата на устройството с мека кърпа.
2. Преди да използвате епилатора Sellfluence IPL, уверете се, че сте отстранили космите от повърхността на кожата в третираната зона (вижте страница 2, глава 2, точка 2).
3. Поставете малкия щепсел в устройството и адаптера в контакта. Натиснете бутона за захранване за няколко секунди, докато устройството е готово за епилация, индикирано от светването на дисплея.
4. Не е необходимо да използвате гел за обезкосмяване по време на третирането (вижте страница 2, глава 2, точка 4).
5. Пулсацията се активира само когато главата на апарата е в директен контакт с кожата.
6. Интегрирана система за безопасност предотвратява случайни пулсации при липса на контакт с кожата.
7. След като устройството е прикрепено към кожата, тествайте интензитета на импулса върху кожата, като започнете от долното стъпало.
8. Можете да настроите режима на пулсиране на автоматичен или да го оставите непроменен, за да задействате пулсирането ръчно.
9. Регулирайте силата на пулсацията от 1 до 5, като се препоръчва да започнете с по-ниска настройка.
10. Променете сегмента на кожата след използване на устройството върху определена част и продължете процеса върху друга област.
11. След употреба изключете устройството, като натиснете бутона за включване/изключване (устройството ще започне обратно броене до изключване).
12. След приключване на лечението е препоръчително използването на хидратиращ крем.

7. Често задавани въпроси

- **Защо не виждам резултати, след като го използвах 10-15 пъти ?**

Възможно е резултатите да не са видими след първия месец на употреба, но е препоръчително да проверите дали нямате някой от видовете косми, върху които нашият епилатор не работи.



- **Мога ли да използвам епилатора върху бенки?**

Ако имате бенки, трябва да попитате специалист дали трябва да сложите бяла лепенка върху бенката или изобщо да не го използвате в близост до бенки.

- **Колко време трябва да го използвам постоянно, за да изчезнат космите ?**

Устройството трябва да се използва в продължение на 6-8 или максимум 12 месеца, за да изчезнат космите напълно.

9. Противопоказания

За вашата безопасност, моля, прочетете следната информация:

- Не използвайте тази машина, ако имате тип кожа, отбелязан с х. Ако имате този тип кожа и я използвате, рискувате да предизвикате нежелани кожни реакции, като пигментация или депигментация, подуване или изгаряне.

- **Не използвайте този уред, ако имате някое от следните състояния:**
  - Никога не използвайте този уред, ако сте бременна или кърмите, тъй като уредът не е тестван върху бременни или кърмещи же ни.
  - Никога не използвайте уреда, ако имате активен имплант, като пейсмейкър, невростимулатор, инсулинова помпа и т.н.
  - Ако сте били подложени на лъчетерапия или химиотерапия през последните 3 месеца.

8. Технически спецификации

• Нетно тегло на устройството: 235 g
• Номинално напрежение: 12 V
• Мощност: 18 W
• Работна среда: Температура от 10 °C до 35 °C
• Влажност на въздуха: от 30% до 75%

- Ако приемате болкоуспокояващи, които намаляват чувствителността на кожата към топлина
- Ако приемате имуносупресивни лекарства.
- Ако сте претърпели операция в областите, които ще бъдат третирани през последните 3 месеца
- Ако имате диабет или други системни или метаболитни заболявания.
- Ако имате застойно сърдечно заболяване
- Ако страдате от заболяване, свързано с чувствителност към светлина, като полиморфен лумбален обрив (PMLE), слънчева уртикария, пор и т.н.
- Ако имате анамнеза за нарушения, свързани с колагена, включително анамнеза за образуване на келоиди или анамнеза за лошо оздравяване на заболяване.

- Ако имате епилепсия с периодична чувствителност към светлина.
- Ако кожата ви е чувствителна към светлина и лесно развива екзема или алергични реакции.
- Ако кожата ви в момента се третира или е била третирана наскоро през последната седмица с алфа-хидрокси киселини (AHA), бета-хидрокси киселини (BHA), локално прилаган изотретиноин и азелаинова киселина.
- Ако сте приемали каквато и да е форма на изотретиноин, Accutane или Roaccutane през последните шест месеца. това лечение може да направи кожата ви по-податлива на изгаряния, рани и раздразнения.
- Ако приемате фоточувствителни средства или лекарства,
- Ако приемате антикоагулантни лекарства, включително големи количества аспирин, по начин, който не позволява поне една седмица пречистване преди всяко лечение.
- Ако имате кожно заболяване, например активен рак на кожата, ако имате анамнеза за рак на кожата или друг вид локализиран рак в областите, които ще бъдат лекувани -Ако имате анамнеза за съдово заболяване, например наличие на разширени вени или съдова екзема в областите, които ще бъдат лекувани.
- Ако имате проблеми с процеса на съсирване на кръвта.
- Ако имате анамнеза за имуносупресивни заболявания (включително ХИВ инфекция или СПИН).

Никога не използвайте това устройство в тези области

- Около очите и на или близо до веждите.
- По устните, зърната, ареолите, малките срамни устни, вагината, ануса и вътре в ноздрите и ушите.
- Мъжете не трябва да използват уреда върху лицето и шията в зоните, където расте брада, нито в областта на гениталиите.
- В зоните, където използвате дълготрайни дезодоранти, те могат да причинят кожни реакции.

- Над или близо до всякакви изкуствени елементи като силиконови импланти, портове за подкожни инжекции (дозатори за инсулин) или пърсинг.
- При бенки, лунички, големи вени, по-тъмни пигментирани участъци, белези, кожни аномалии без консултация с Вашия лекар. Това може да причини парене и обезцветяване на кожата, което може да затрудни идентифицирането на дерматологични заболявания.
- При брадавици, татуировки или перманентен грим.

Забележка: Този списък не е пълен. Ако не сте сигурни че можете да използвате устройството, препоръчваме да се онсултирате лекарят.

Внимателен!!!

- Устройството и адаптерът не трябва да влизат в контакт с вода.
- Ако устройството е счупено, не докосвайте никакви вътрешни компоненти, за да избегнете токов удар.
- Комбинацията от вода и електричество е опасна. Не използвайте този продукт във влажна среда като бойлери, пълни с вода, под душа или в плувния басейн.

предупреждения

• Този уред не трябва да се използва от лица (включително деца) с намалени физически, сетивни или умствени способности, освен ако не са били наблюдавани или инструктирани относно използването на уреда от лице, отговорно за тяхната безопасност.

• Децата трябва да бъдат наблюдавани, за да не превърнат устройството в играчка.

Уредът не е предназначен за употреба от деца под 15 години. Тийнейджъри на възраст между 15 и 18 години могат да използват устройството със съгласието и/или надзора на техните родители или лица, които имат законова власт над тях. Възрастни навършили 18 години могат да използват устройството без никакви ограничения.

10.ГАРАНЦИОНЕН СЕРТИФИКАТ

Гаранционен срок: 24 месеца от датата на закупуване

SELLFLUENCE S.R.L., с CIF: RO42854467, се задължава да замени дефектния продукт на потребителя/купувача по време на гаранционния период, при условие че се спазват инструкциите за употреба и поддръжка. Не е необходимо да пазите този гаранционен сертификат. Достатъчно е да представите доказателство за покупка (фактура от вашия акаунт в eMAG) или номер на поръчка. Тази гаранция не се прилага: (а) за консумативи, като батерии или защитни покрития, които ще се износят с времето, освен ако повредата се дължи на дефекти в материалите или изработката; (b) за козметични щети, включително, но не само, драскотини, огъвания и напукана пластмаса, освен ако дефектът не е възникнал от
поради дефекти в материалите или изработката; (в) за щети, причинени от инциденти, злоупотреба или неправилна употреба, пожари, контакт с течности, земетресения или други външни причини; (г) за щети, причинени от използване на продукта без спазване на ръководството и техническите спецификации; (д) за интервенции или щети, причинени от ремонти, извършени от лица, които не са представители на Sellfluence®.

Това устройство се продава в съответствие с разпоредбите на O.G. 21/1992 и Закон 449/2003 (с последващи изменения и допълнения).

Нашата цел е продуктите и услугите на Sellfluence® винаги да отговаряме на нуждите на нашите клиенти.

Въпреки че тези ситуации са редки, в случай че продуктът, който сте получили, не работи според очакванията или има производствен дефект, моля, свържете се с отдела за обслужване на клиенти на **Sellfluence® на телефон +40 (750) 490 350**, за да изпратите в най-кратък срок (24-36 часа) нов продукт.

Copyright 2024 Sellfluence и неговите лицензодатели. Всички права запазени.